


UD クオン ディフレクター取り付け詳細画像




■金物取り付けボルト位置

【追記】 パーフェクトクオン車体取付部分にプレートが付属します
後期：運転席側1枚・助手席側2枚 / 前期：運転席側2枚・助手席側1枚

【旧型タイプ】



【現行タイプ】



ボルト打ち込み加工 (推奨)

M6ボルトはナツタを使えば内張をはがさずできます。

風防付・風防無共通 風防付のみ

